


外径が小さく  
穴明け作業が楽です。  
その上強い強度が  
えられます。

特に3030タイプ  
は穿孔深さが浅く  
コンクリート内の鉄筋に  
あたりません。


# プッシュ アンカー

PUSH

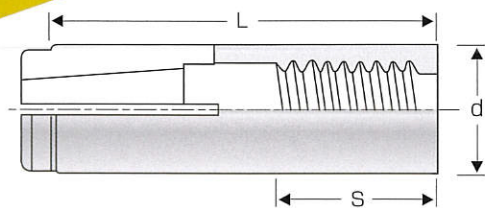
内部コーン式  
雌ネジアンカー



タイプA



タイプB

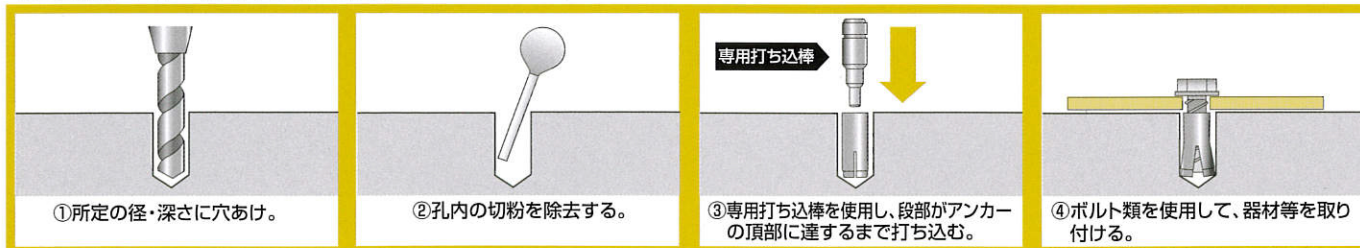


規格表

品番	ねじ径	ドリル径 (mm)	入数 小箱 / 大箱	タイプ	寸法表 (単位mm)			最大引張強度 (kN)*
					全長 L	胴径 D	有効ねじ S	
PU-0830	M8	10.5	100/2000	A	30	10	10	10.7
PU-3030	W3/8	12.5	100/1000	B	30	12	12	14.5
PU-3040	W3/8	12.5	50/1000	A	40	12	15	15.4
PU-4050	W1/2	16.5	50/500	A	50	16	20	27.0
SPU-3030	W3/8	12.5	100/1000	B	30	12	12	14.5
SPU-3040	W3/8	12.5	50/1000	A	40	12	15	15.4
SPU-4050	W1/2	16.5	50/500	A	50	16	20	27.0

※ が電気メッキ、■ がステンレスになります

※コンクリート母材強度は $F_c=21\text{N}/\text{mm}^2$ で行った社内引張試験の平均値



! コンクリート母材は健全なものを使用して下さい。ひび割れ、ジャンカ等の影響により性能が低下することがありますので注意して下さい。 施工時は、必ずヘルメット安全メガネ等、保護具を着用して下さい。